

Error admitido
± 5 cm.



OFIR
RELAX ELÉCTRICO o FIJO

MÓDULOS Y COMPOSICIONES	CÓDIGO	DESCRIPCIÓN	PROMOCIÓN SOL	PROMOCIÓN TIERRA	OFER 1	OFER 2	OFER 3	OFER 4	PIEL PROMOCIÓN AGUA	PIEL ESPESORADA CIERVO/DALI/TAURO COLORES SELECCIONADOS	TELA CLIENTE	
			PRECIOS NETOS	PRECIOS NETOS					PRECIOS NETOS			
COMPOSICIONES HABITUALES												
	①	OF01-J	SOFÁ 196 FIJO	38,08	39,52	42,31	43,68	46,34	52,82	56,66	66,89	36,18
		②	OF02-J	SOFÁ 166 FIJO	37,13	37,47	40,09	41,39	43,93	50,08	53,38	63,14
	③	OF15-A + OF16-A	SOFÁ 196 RELAX 2 MOTORES ELÉCTRICOS	45,67	47,71	50,50	51,87	54,53	62,16	64,85	75,09	43,38
		④	OF17-A + OF18-A	SOFÁ 166 RELAX 2 MOTORES ELÉCTRICOS	43,49	45,32	48,28	49,58	52,12	59,42	61,57	71,37
	⑤	OF51-A + OF31-A + OF16-A	CHAISELONGUE VFI 273 x 156 RELAX 3 MOTORES ELÉCTRICOS	60,26	65,47	68,26	72,29	75,77	86,38	91,47	103,76	57,25
		⑥	OF15-A + OF31-A + OF52-A	CHAISELONGUE VFD 273 x 156 RELAX 3 MOTORES ELÉCTRICOS	60,26	65,47	68,26	72,29	75,77	86,38	91,47	103,76
	⑦	OF53-A + OF32-A + OF18-A	CHAISELONGUE VFI 228 x 156 RELAX 3 MOTORES ELÉCTRICOS	58,81	63,88	66,90	70,89	74,30	84,71	89,32	101,31	55,86
		⑧	OF17-A + OF32-A + OF54-A	CHAISELONGUE VFD 228 x 156 RELAX 3 MOTORES ELÉCTRICOS	58,81	63,88	66,90	70,89	74,30	84,71	89,32	101,31
	⑨	OF51-J + OF31-A + OF16-A	CHAISELONGUE VFI 273 x 156 RELAX 2 MOTORES ELÉCTRICOS	56,16	61,37	64,16	68,19	71,67	81,71	87,37	99,66	53,35
		⑩	OF15-A + OF31-A + OF52-J	CHAISELONGUE VFD 273 x 156 RELAX 2 MOTORES ELÉCTRICOS	56,16	61,37	64,16	68,19	71,67	81,71	87,37	99,66
	⑪	OF53-J + OF32-A + OF18-A	CHAISELONGUE VFI 228 x 156 RELAX 2 MOTORES ELÉCTRICOS	54,71	59,78	62,81	66,80	70,21	80,04	85,21	97,21	51,97
		⑫	OF17-A + OF32-A + OF54-J	CHAISELONGUE VFD 228 x 156 RELAX 2 MOTORES ELÉCTRICOS	54,71	59,78	62,81	66,80	70,21	80,04	85,21	97,21

MÓDULOS Y COMPOSICIONES	CÓDIGO	DESCRIPCIÓN	PROMOCIÓN SOL	PROMOCIÓN TIERRA	OFER 1	OFER 2	OFER 3	OFER 4	PIEL PROMOCIÓN AGUA	PIEL ESPESORADA CIERVO/DALI/TAURO COLORES SELECCIONADOS	TELA CLIENTE				
			PRECIOS NETOS	PRECIOS NETOS					PRECIOS NETOS						
MODULOS 1 BRAZO 1 ASIENTO - SISTEMA FIJO															
				13	OF15-J	MÓDULO C/B 98 VFI	18,74	19,76	21,15	21,84	23,17	26,41	28,33	33,45	17,80
				14	OF16-J	MÓDULO C/B 98 VFD	18,74	19,76	21,15	21,84	23,17	26,41	28,33	33,45	17,80
				15	OF17-J	MÓDULO C/B 83 VFI	17,65	18,56	20,04	20,69	21,97	25,04	26,69	31,57	16,77
				16	OF18-J	MÓDULO C/B 83 VFD	17,65	18,56	20,04	20,69	21,97	25,04	26,69	31,57	16,77
MODULOS 1 BRAZO 1 ASIENTO - SISTEMA RELAX ELÉCTRICO															
				17	OF15-A	MÓDULO C/B 98 VFI RELAX	22,83	23,86	25,25	25,93	27,26	31,08	32,43	37,55	21,69
				18	OF16-A	MÓDULO C/B 98 VFD RELAX	22,83	23,86	25,25	25,93	27,26	31,08	32,43	37,55	21,69
				19	OF17-A	MÓDULO C/B 83 VFI RELAX	21,75	22,66	24,14	24,79	26,06	29,71	30,79	35,67	20,66
				20	OF18-A	MÓDULO C/B 83 VFD RELAX	21,75	22,66	24,14	24,79	26,06	29,71	30,79	35,67	20,66
MODULOS SIN BRAZO - SISTEMA FIJO															
				21	OF31-J	MÓDULO S/B 77	12,01	12,64	13,51	13,95	14,79	16,87	18,13	21,40	11,41
				22	OF32-J	MÓDULO S/B 62	11,64	12,25	13,26	13,70	14,54	16,57	17,61	20,83	11,06
MODULOS SIN BRAZO - SISTEMA RELAX ELÉCTRICO															
				23	OF31-A	MÓDULO S/B 77 RELAX.	16,11	16,74	17,60	18,04	18,89	21,54	22,23	25,50	15,30
				24	OF32-A	MÓDULO S/B 62 RELAX.	15,74	16,35	17,36	17,79	18,63	21,24	21,71	24,93	14,95
MODULOS CHAISSELONGUE - SISTEMA FIJO															
				25	OF51-J	MOD. CHAISSELONGUE VFI 98 x 156	17,22	20,77	21,31	24,22	25,52	29,09	32,72	36,61	16,36
				26	OF52-J	MOD. CHAISSELONGUE VFD 98 x 156	17,22	20,77	21,31	24,22	25,52	29,09	32,72	36,61	16,36
				27	OF53-J	MOD. CHAISSELONGUE VFI 83 x 156	17,22	20,77	21,31	24,22	25,52	29,09	32,72	36,61	16,36
				28	OF54-J	MOD. CHAISSELONGUE VFD 83 x 156	17,22	20,77	21,31	24,22	25,52	29,09	32,72	36,61	16,36
MODULOS CHAISSELONGUE - SISTEMA RELAX DESLIZANTE ELÉCTRICO															
				29	OF51-A	MOD. CHAISSELONGUE VFI RELAX 98 x 156	21,32	24,87	25,40	28,31	29,61	33,76	36,82	40,71	20,25
				30	OF52-A	MOD. CHAISSELONGUE VFD RELAX 98 x 156	21,32	24,87	25,40	28,31	29,61	33,76	36,82	40,71	20,25
				31	OF53-A	MOD. CHAISSELONGUE VFI RELAX 83 x 156	21,32	24,87	25,40	28,31	29,61	33,76	36,82	40,71	20,25
				32	OF54-A	MOD. CHAISSELONGUE VFD RELAX 83 x 156	21,32	24,87	25,40	28,31	29,61	33,76	36,82	40,71	20,25
SILLONES															
				33	OF91-J	SILLÓN FIJO 100	22,90	24,08	25,96	26,82	28,46	32,45	34,62	40,95	21,75
				34	OF91-A	SILLÓN100 RELAX 1 MOTOR ELÉCTRICO	27,00	28,18	30,06	30,91	32,56	37,12	38,72	45,05	25,65
MODULOS RINCÓN CON RESPALDO															
				35	OF72	RINCÓN CON RESPALDO 107 x 107	21,86	22,82	23,32	23,98	25,25	28,79	30,03	34,94	20,76



CARACTERÍSTICAS

ARMAZONES

Madera de pino y tablero de partículas.

RELLENOS

Almohadas de asientos: Espuma de poliuretano HR-35 Kg. certificada + fibra 250 grs.

Riñoneras: Fibra hueca certificada 7-32 NAN-YA.

Cabezales: Fibra hueca certificada 7-32 NAN-YA.

Almohadas de brazos: Espuma de poliuretano HR-25 Kg certificada + fibra 250 grs.

MECANISMOS

Relax: Motor eléctrico.

SUSPENSIONES

Respaldos: Cincha italiana de 80 mm. de alta calidad.

Asientos: Muelles zig-zag de gran resistencia.

PATAS

Metálicas: Cromadas TH 14.

DESENFUNDABLES

No

DUREZA ASIENTOS: Media.

ELEMENTOS DE SERIE

- No incluye cojines de decoración.
- Brazo de 21 cm.
- Costura de diseño D-01.

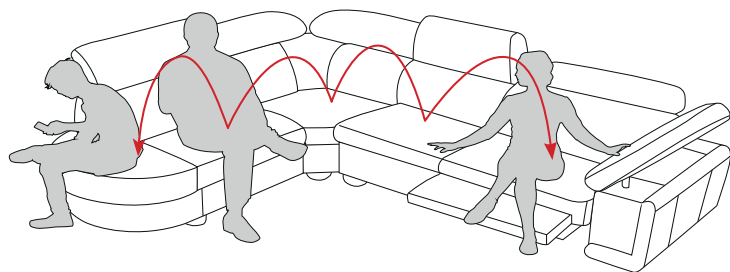
OPCIONES

- Asientos espuma de poliuretano HR-55 Kg. con incremento de +2,2 puntos por cada asiento y de 4,1 puntos para el asiento de la chaisnelongue.
- Espuma 30 Kg. dura en asiento, sin incremento.
- Desenfundable: Brazos, respaldos y asientos con incremento +2 puntos por sofá y + 3 por composición chaisnelongue.
- Admite el cambio por cualquier costura de diseño del catálogo sin incremento.

GARANTÍAS

ARMAZONES:	Garantía de por vida.	Las garantías no cubren el mal uso del sofá.
MEC. RELAX MOTORIZADO:	5 años.	
SUSPENSIÓN DE ASIENTO:	5 años.	
TEJIDOS RECOMENDADOS:	3 años.	
RESTO DE COMPONENTES:	2 años.	

Cómo conseguir un rodaje uniforme en el sofá en las primeras semanas de uso.



MUY IMPORTANTE

Nuestros asientos de poliuretano son de alta calidad. Con el uso, los poros interiores se van abriendo y ésto hace los asientos más confortables y suaves.

La tela de los asientos y respaldos puede mostrar alguna arruga. Pasando la mano y extendiendo la tela sin más, solucionaremos el problema.

Si no se especifica en el pedido, los sofás se sirven con tapicería fija. Cuando se solicite la opción desenfundable, puede existir alguna variación ya que este sistema va con cremalleras.

CARACTERÍSTICAS DE LA PIEL

La piel es un producto natural, por lo que puede presentar algunas marcas o cicatrices, ésto no es un defecto, es la garantía de que la piel auténtica.

Arañazos /
Rayures / Scratches



Cicatrices /
Cicatrices / Scars



Cortes y venas /
Les coupures et les veines / Cuts and veins



Arrugas del cuello /
Rides du cou - Plis / Neck wrinkles



COSTURAS DE DISEÑO

Este modelo tiene la posibilidad de otra costura de diseño.

COSTURA D-01

COSTURA DE SERIE



COSTURA D-00




COSTURA D-01



COSTURA D-03



COSTURA D-05



COSTURA D-09



COSTURA S-13



COSTURA S-00




COSTURA S-01



COSTURA S-04



COSTURA S-05



COSTURA S-08



COSTURA S-10

